

**Методичний коментар до завдання 6 (на с. 107 підручника)**

Карти й глобус надають нам широкий простір для вигадування різноманітних інтегрованих завдань-мандрівок. Наведемо кілька з них.

У кожного народу свої казки та свої улюблені герої. Спробуймо **скласти світову карту казок** і помандрувати до них у гості.

Уявімо себе казковими персонажами (нехай кожен із вас обере собі героя до душі) і вирушаймо у подорож навколо світу.

- Подивімося на різні країни очима своїх улюблених героїв. Що їм сподобалося б найбільше?
- З ким вони потоваришували б?
- Які сувеніри на згадку про кожну з відвіданих країн придбали б?
- Можна скласти ще й музичну карту. Здогадується, яка музика представлятиме країни світу?
- А ще можна створити карту іграшок малят із усього світу.
- Які ще цікаві пізнавальні карти можна створити?

А тепер **математична задача-подорож Європою**.

Лесик і Даринка вирішили здійснити віртуальну подорож з України до Португалії за допомогою карти Європи. Даринка побудувала маршрут через 6 країн, а маршрут Лесика дав змогу відвідати на 2 країни більше.

[Завантажте контурну карту Європи](#) і розв'яжіть із малятами задачу.





















- Скільки країн відвідав дорогою до Португалії Лесик?
- Уявіть, де саме, через які країни пролягли маршрути Даринки та Лесика. Нанесіть їх на контурні карти.
- У яких саме країнах побували малята?
- Чи один варіант кожного маршруту можна побудувати?
- Чий маршрут вам подобається більше? Чому?
- Якими видами транспорту можуть мандрувати діти?
- Поміркуйте і назвіть переваги та недоліки кожного транспортного засобу.
- Які країни цікавлять вас найбільше? Чому?
- Яким маршрутом хотіли б помандрувати ви? Намалюйте його на своїх картах.
- Запропонуйте малятам вигадати власні задачі-мандрівки різними картами чи глобусом.

Дітям цікаво розв'язувати й космічні завдання із зірковими підказками. Наприклад, ось таке.



**Завдання з робочого зошита (частина 2, завдання 2, с. 52)**

Відновіть числові ряди.

									
1		3	4			7		9	
									
10				6			3		1

- Що допомогло вам це зробити?
- Придумайте й інші космічні ряди з підказками.
- Запропонуйте малятам виконати завдання одне одного.