

Олексій Андрусич  
Ірина Стеценко  
Ольга Волощенко  
Олександра Козак

# ІНФОРМАТИКА

## Навчальний ЗОШИТ

3  
КЛАС

- ✓ Досліджуємо інформацію
- ✓ Складаємо алгоритми
- ✓ Працюємо з комп'ютером

Four sets of horizontal dotted lines for writing, each starting and ending with double arrowheads (» and «).

## Шановні батьки та вчителі!

Цей навчальний посібник є частиною комплексу з чотирьох зошитів із курсу “Я досліджую світ” для 3-го класу. Зошит з інформатики інтегрується з навчальним матеріалом підручників і допомагає досягти очікуваних результатів навчання з інформатичної освітньої галузі. Він може бути використаний на уроках інформатики, а також під час інтегрованих уроків курсу “Я досліджую світ”.

До кожного з 35 уроків подано навчальний матеріал і розроблено вправи, які сприяють засвоєнню основних понять інформатичної галузі, закріпленню вивченого раніше, готують учнів до роботи з комп’ютером та допомагають педагогу здійснювати формувальне оцінювання. Частина завдань є пропедевтичними, налаштовують дітей до сприйняття нових відомостей і формують пізнавальну мотивацію.

Завдання посібника практикоорієнтовані. У них описано впізнавані ситуації з життя дітей, тож їх можна за необхідності моделювати в класі. Це дає учням можливість одразу застосовувати набуті знання.

У зошиті реалізовано принцип дослідницького навчання. Ми ставимо перед дітьми завдання з повсякденного життя, за допомогою нескладних дій та навідних запитань ведемо їх до розв’язку, а потім формуємо нове поняття, за необхідності ще раз повертаємося до розв’язання завдань і уточнюємо його. Таким чином діти швидше і глибше осягають зміст понять, самостійно відкривають нові знання, а тому цінують їх і не забувають швидко.

Допомагаючи учневі виконувати завдання, будьте терплячими, не підганяйте його, не проявляйте невдоволення, якщо йому не все вдається, не розв’язуйте завдання замість дитини, якщо прагнете розвивати її мислення, а не своє. Найкращий спосіб допомоги — розтлумачити завдання, за потреби поділити його на частини.

На сайті [SvitDovkola.org](http://SvitDovkola.org) ви можете безоплатно завантажити методичні матеріали до курсу “Я досліджую світ”, а також навчальні інтерактивні презентації, онлайн-завдання, відеоролики тощо, які зроблять уроки цікавими та ефективними.

## Бажаємо творчих успіхів!

1. Презентація проекту — справа відповідальна, тому діти вирішили скласти пам'ятку. Чи всі важливі правила презентації вони пригадали? Доповни пам'ятку.

### Пам'ятка доповідача


- ☀ Не читай — розповідай.
- ☀ Коментуй те, що представлено на слайді, але не повторюй його текст.
- ☀ Не поспішай гортати слайди, дай слухачам можливість уважно роздивитися їх.
- ☀ .....
- ☀ .....
- ☀ .....
- ☀ .....

2. Міміка — один з найдавніших способів передавання інформації. Її розуміють люди всього світу. Спробуй зобразити обличчя, які передають такі повідомлення.


У мене гарний настрій.



Мені сумно.





Я серджуся.



Ти мене здивувала.



Ти мене розсмішив!



Поміркуй, які смайлики і де саме варто поставити на слайдах презентації.

3. Над проектом група працювала разом, тож і представляти його мають усі її учасники. Поміркуй і розподіли обов'язки під час презентації так, щоб виступ був вдалим.



.....

.....

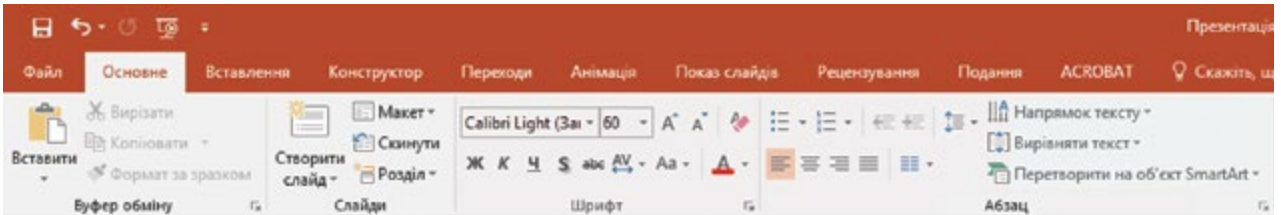
.....

.....

.....

.....

4. Знайди на малюнку кнопки для форматування тексту в редакторі презентацій PowerPoint. Поясни, для чого потрібна кожна кнопка.



.....

.....

5. Пригадай етапи роботи над проектом. Переглянь список і за необхідності доповни його. Пронумеруй усі етапи в правильній послідовності.

- |   |  |
|---|--|
| <input type="checkbox"/> Підготовка презентації       | <input type="checkbox"/> Розподіл обов'язків |
| <input type="checkbox"/> Створення продукту           | <input type="checkbox"/> .....               |
| <input type="checkbox"/> Визначення цілей             | <input type="checkbox"/> .....               |
| <input type="checkbox"/> Визначення терміну виконання | <input type="checkbox"/> .....               |

6. Поміркуй, які цікаві проекти ти зможеш розгорнути цього літа разом із друзями. Запиши найцікавіші ідеї. Спробуйте втілити одну з них і влаштуйте презентацію для однокласників у вересні.



.....

.....

**Гарного і творчого тобі літа!**

# Оригінальні зошити від авторів інтегрованих підручників



## Я ДОСЛІДЖУЮ СВІТ

- ☀ Робочий зошит № 1
- ☀ Робочий зошит № 2
- ☀ Зошит для діагностичних робіт
- ☀ Навчальний зошит з інформатики

**3**  
КЛАС

## УКРАЇНСЬКА МОВА ТА ЧИТАННЯ

- ☀ Зошит з розвитку мовлення
- ☀ Тренажер із правопису: зошит № 1 і зошит № 2

Замовляйте комплект робочих зошитів для 3-го класу:

☎ (067) 504 5022, (050) 761 7259

@ [books@dvsvit.com.ua](mailto:books@dvsvit.com.ua)

НАВИЧ  
СТВО  
Світлиця