


# Я ДОСЛІДЖУЮ СВІТ



## РОБОЧИЙ ЗОШИТ №2

4  
КЛАС

».....«

».....«

».....«

».....«



- ✓ Мотивує досліджувати
- ✓ Розвиває мислення
- ✓ Навчає вчитися

120

наліпок  
для виконання  
завдань



Інтегрований курс



## Шановні батьки та вчителі!

● **Робочий зошит № 2** є продовженням зошита № 1 і містить матеріали для опрацювання інтегрованих тем курсу “Я досліджую світ” для 4 класу впродовж другого навчального півріччя:

- ☀ компетентнісні завдання, які сприятимуть досягненню очікуваних результатів навчання в межах природничої, соціальної та здоров'язбережувальної, технологічної, громадянської та історичної, мовно-літературної та математичної освітніх галузей;
- ☀ завдання, що передбачають пошук відповідей на проблемні запитання;
- ☀ вправи з наліпками, які підсилюють мотивацію до роботи із зошитом;
- ☀ запитання для обговорення, розмірковування та узагальнення власного досвіду.

У другому півріччі учні також продовжують працювати із зошитом для діагностувальних робіт.

● **Зошит для діагностувальних робіт** необхідний учителю для визначення рівня сформованості очікуваних результатів навчання після опрацювання кожної теми. У ньому подані компетентнісні завдання, а також запитання для обговорення та самооцінювання. Робота з цим посібником сприятиме формуванню в учнів навичок рефлексії та самовдосконалення.

Комплект зошитів з курсу “Я досліджую світ” допоможе закріпити набуті знання, розвивати критичне й логічне мислення, винахідливість, творчі здібності учнів.

На сайті [svitdovkola.org](http://svitdovkola.org) ви можете безоплатно завантажити методичні матеріали, а також навчальні: інтерактивні презентації, онлайн-завдання, відеоролики тощо, які зроблять уроки цікавими та ефективними.

**Бажаємо творчих успіхів!**

- 1 Прочитай вірш. Які емоції переживає його герой? Обери слова з хмари слів і наклеї відповідні наліпки.

### Суперавто

Я вирішив: зроблю собі нову таку машину,  
Щоб в неї під низом були і гусениці, й шини.  
На шинах – по рівненькому, на гусеницях – взимку,  
І по болоту, й по піску не буде нам затримки.

Як раптом ожеледь стоїть, дорогу лід вкриває –  
Поперед себе килимок машина викидає.  
По ньому легко їхати – не слизько і безпечно,  
І тим, хто ззаду, килим наш залишим, безперечно.

А влітку, як розміє дощ всі ґрунтові дороги,  
В машини будуть висуватись спеціальні ноги,  
Щоб по калюжах на ходулях ми могли ступати,  
В болоті не бруднитися і в нім не загрузати.



Ніна Андрусич

○ .....

○ .....

○ .....



- 2 Які емоції відчуваєш ти, досліджуючи щось нове? Обери слова з хмари слів чи додай власні варіанти. Поясни свою відповідь.

Я відчуваю  .....,  
тому що .....

- 3 Про що невідоме тобі хотілося б довідатися? Запиши.



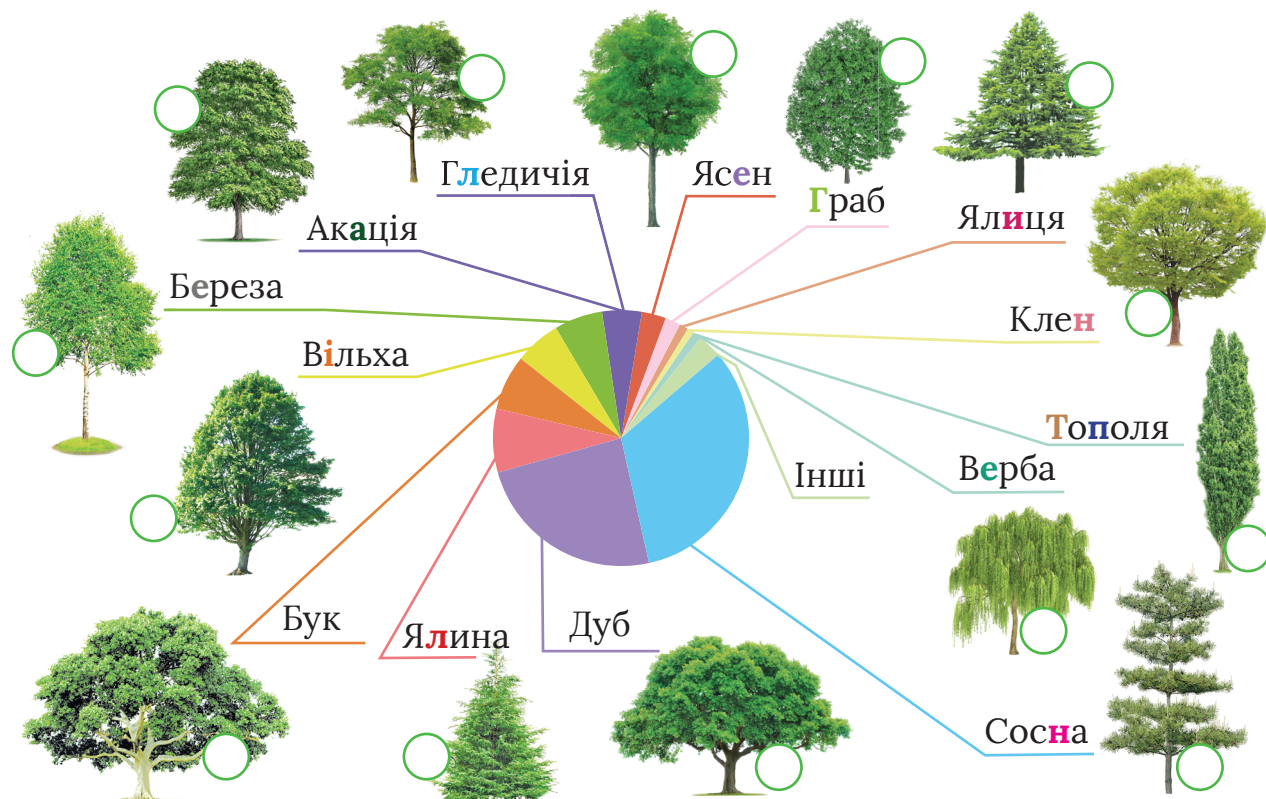
.....

# Як влаштований ліс?

- 1 Повернувшись із походу, четвертокласниця Марина створила 3D-модель лісу. Чи всі яруси лісу зобразила дівчинка? Доповни малюнок наліпками.



- 2 У лісах України ростуть дерева понад 30 видів. У назвах дерев на інфографіці “заховалися” кольорові літери. Впиши їх у клітинки відповідних кольорів і прочитай вислів. Поясни, як ти його розумієш.



Л і с и    —                         


☀ Познач символом ✓ зображення дерев, які є в лісах твоєї місцевості.

# Оригінальні зошити від авторів інтегрованих підручників



## Я ДОСЛІДЖУЮ СВІТ

- ☀ Робочий зошит № 1
- ☀ Робочий зошит № 2
- ☀ Зошит для діагностичних робіт



## ІНФОРМАТИКА

- ☀ Робочий зошит

**4**  
КЛАС

## МИСТЕЦТВО

- ☀ Робочий зошит-альбом



## УКРАЇНСЬКА МОВА ТА ЧИТАННЯ

- ☀ Тренажери з правопису: зошит № 1 і зошит № 2
- ☀ Зошит з розвитку мовлення
- ☀ Зошит для діагностичних робіт



Замовляйте комплект робочих зошитів для 4-го класу:

☎ (067) 504 5022, (050) 761 7259

@ books@dvsvit.com.ua

