

# ТРЕНАЖЕР

з правопису


Зошит № 1

.....


.....

.....

.....



+ НАЛІПКИ  
для цікавої  
гри



- ☀ Вчить писати без помилок
- ☀ Перетворює навчання на гру
- ☀ Доповнить будь-який підручник з української мови



УДК 811.161.2:821(075.2)  
О 76

Схвалено для використання у загальноосвітніх навчальних закладах  
комісією з педагогіки та методики початкового навчання  
Науково-методичної ради з питань освіти Міністерства освіти і науки України  
(Лист ДНУ "Інститут модернізації змісту освіти" від 19.07.2019 № 22.1/12-Г-734)

**Остапенко Г. С.**

О 76 Тренажер з правопису : зошит для 2 кл.  
закл. загал. серед. освіти (у 2-х част.). Ч. 1 /  
Остапенко Г. С., Коваленко О. Г. — Київ : Світич,  
2019. — 64 с. : іл.

**УДК 811.161.2:821(075.2)**



Безоплатні додаткові матеріали та методичний супровід —  
на сайті [svitdovkola.org](http://svitdovkola.org)

Консультації за телефонами 067 504 5022, 050 761 7259

© Остапенко Г. С.,  
Коваленко О. Г., 2019  
© Видавництво "Світич", 2019




# Вітаю тебе, любий власнику чи люба власнице цього зошита!



Я – мишеня Пишеня. І я тут живу! Pozнайомимося ближче.  
Як гадаєш, яке я? У кожному рядку обері один варіант, а інший –  
закресли.



- ☀ Молоде/старе.
- ☀ Ледаче/допитливе.
- ☀ Веселе/нудне.
- ☀ Невгамовне/мляве.
- ☀ Відлюдькувате/товариське.

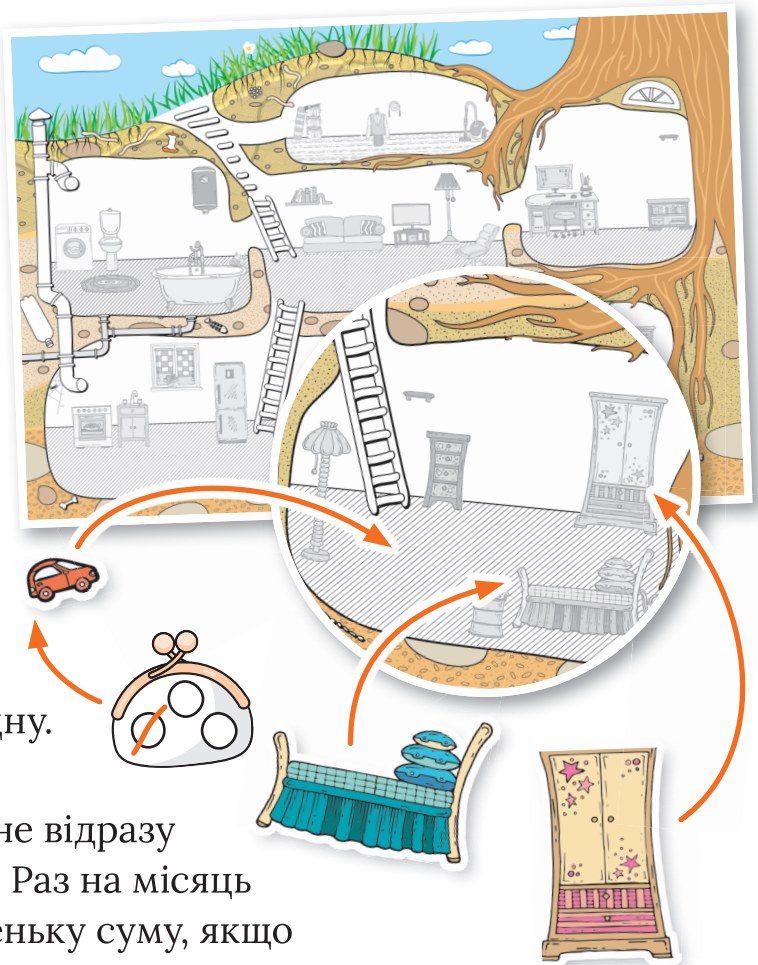


Моя родина справляє новосілля! Щоб побачити нашу оселю, зазирни на вкладку всередині зошита.

Облаштовуй кімнати разом з нами! Виконуй завдання, запам'ятовуй, як правильно писати слова, і заробляй монетки. За них купи товари-наліпки. "Крамничку" і наліпки знайдеш на вкладці.

Коли виконаєш усі завдання на сторінці, намалюй у "Гаманці" дві монетки, за охайність – ще одну. Витрачені монети закреслюй.

Ти можеш витрачати зароблене відразу чи відкладати на велику покупку. Раз на місяць матимеш змогу отримати чималеньку суму, якщо добре впораєшся із завданнями "Бонусного рівня".



Виконуй завдання, заробляй монетки, наповнюй оселю  
Пишеняти та влаштовуй з друзями цікаві ігри!

# Слова з грегною літерою "Г"

1. Пишеня переплутало букви у словах. Щоб відновити їх, записуй літери в послідовності, на яку вказують цифри під ними. Згадай, як називається літера, з якої починається кожне слово.

у л я г

д з и г у к

а в а г

у н г р т

2 3 4 1

3 4 5 1 2 6

4 3 2 1

3 4 1 2 5

Гуля

2. Згадай, як правильно вимовляти звуки [г] та [ґ]. Порівняй їх звучання, прочитавши слова вголос. Обведи літери, що позначають ці звуки.

☀ Граблі, прогулятися, магніт, крўглий, гвинт.

☀ Грєчний, аґрус, гáзда, дзіґа, проґавити.

3. Пишеня влаштувало на ґанку гаражний розпродаж. Допоможи йому підписати товари. На верхній полиці – товари, у назвах яких є літера "Г", а на нижній – з літерою "ґ".



# Скільки кольорів довкола!

1. Знайди в рядочку літер слова — назви кольорів і зафарбуй їх відповідними олівцями.

ліжовтийорпомаранчевиймазеленийжучервоний

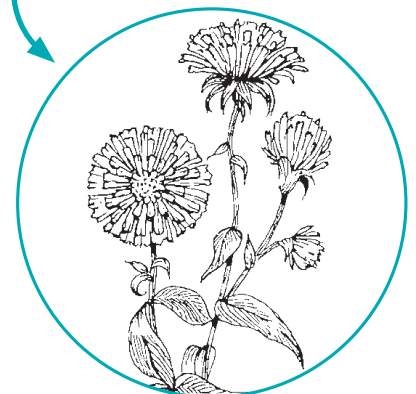
2. Запиши знайдені слова в послідовності, у якій ці кольори розташовані у веселці.

3. Обведи у записаних словах букви, що позначають голосні звуки, які вимовляються нечітко.
4. Розфарбуй квітник Пишеняти. Обери колір для кожної квітки, зафарбуй її та підпиши, яка вона тепер.


хризантема




айстра



Не забудь оцінити свою роботу!



жоржина



# Оригінальні зошити від авторів інтегрованих підручників



## Я ДОСЛІДЖУЮ СВІТ

- ☀ Робочий зошит № 1
- ☀ Робочий зошит № 2
- ☀ Зошит з інформатики
- ☀ Зошит для діагностичних робіт



2  
КЛАС

## УКРАЇНЬСЬКА МОВА ТА ЧИТАННЯ

- ☀ Зошит з розвитку зв'язного мовлення
- ☀ Тренажер з правопису: зошит № 1 і зошит № 2



Замовляйте комплект робочих зошитів для 2-го класу:

☎ (067) 504 5022, (050) 761 7259

@ [books@dsvvit.com.ua](mailto:books@dsvvit.com.ua)

НАВЧА  
НИЦ  
ТВО  
Світлиця