

ТРЕНАЖЕР З ПРАВОПИСУ

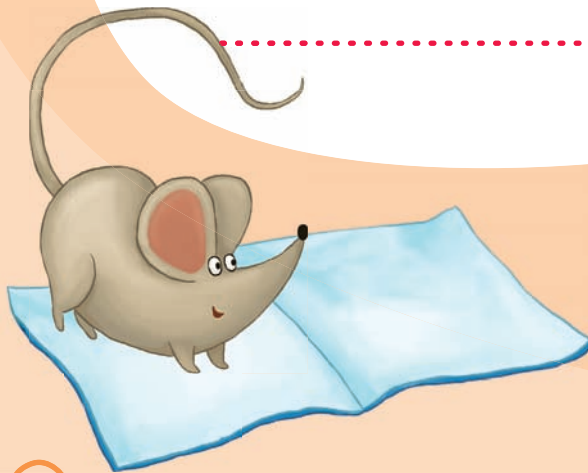
Зошит № 2
з української мови та читання

.....

.....

.....

.....



**+ НАЛІПКИ
для цікавої
гри**

- ☀ Вчить писати без помилок
- ☀ Перетворює навчання на гру
- ☀ Доповнить будь-який підручник з української мови



УДК 811.161.2:821(075.2)
О 76

Схвалено для використання у загальноосвітніх навчальних закладах
комісією з педагогіки та методики початкового навчання
Науково-методичної ради з питань освіти Міністерства освіти і науки України
(Лист ДНУ "Інститут модернізації змісту освіти" від 19.07.2019 № 22.1/12-Г-734)

Остапенко Г. С.

О 76 Тренажер з правопису : зошит для 2 кл.
закл. загал. серед. освіти (у 2-х част.). Ч. 2 /
Остапенко Г. С., Коваленко О. Г. — Київ : Світич,
2019. — 64 с. : іл.

УДК 811.161.2:821(075.2)



Безоплатні додаткові матеріали та методичний супровід —
на сайті svitdovkola.org

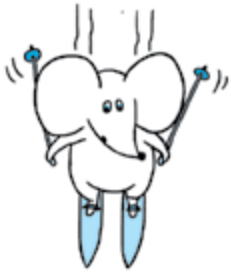
Консультації за телефонами 067 504 5022, 050 761 7259

© Остапенко Г. С.,
Коваленко О. Г., 2019
© Видавництво "Світич", 2019




Привіт! А я за тобою сумувало!

Це я, Пишенья, і я раде знову зустрітися з тобою після канікул. Сподіваюся, ти добре їх провів/провела. Як гадаєш, а що робило я? У кожному реченні обери один варіант, а інший – закресли.



- ☀ Малювало в альбомі / на шпалерах.
- ☀ Готувало пиріжки з шишками / з яблуками.
- ☀ Запросило на гостину Дружисловика / пана Перевертаса.
- ☀ Дивилося телевизор / у вікно.
- ☀ Нудьгувало / розважалося.



Гайда гратися на мому подвір'ї! Розглянь його на вкладці всередині зошита. Хочеш облаштувати мій двір цікавими речами-наліпками? Тоді виконуй завдання, запам'ятовуй правопис слів і заробляй монетки. Вартість різних товарів дізнаєшся у “Крамничці” на вкладці.

За готову роботу на кожній сторінці малюй у “Гаманці” дві монетки, а якщо вона ще й охайна – то три. Витрачені монети закресли.

Наприкінці кожного місяця на тебе чекає “Бонусний рівень” і можливість заробити аж 10 монет.



Не зволікай, берися до завдань.
Розфарбовуй подвір'я, заповнюй його наліпками та грайся!



Дивозвір

1. Випиши слова, які називають те, чого немає в людини.

Хутро, хвіст, шия, голова, пазурі, вуха, ніс, очі, ікла, лапи.

2. Обведи в записаних словах "небезпечні місця".


3. Підпиши частини тіла казкової істоти з казки Джулії Дональдсон.

злі


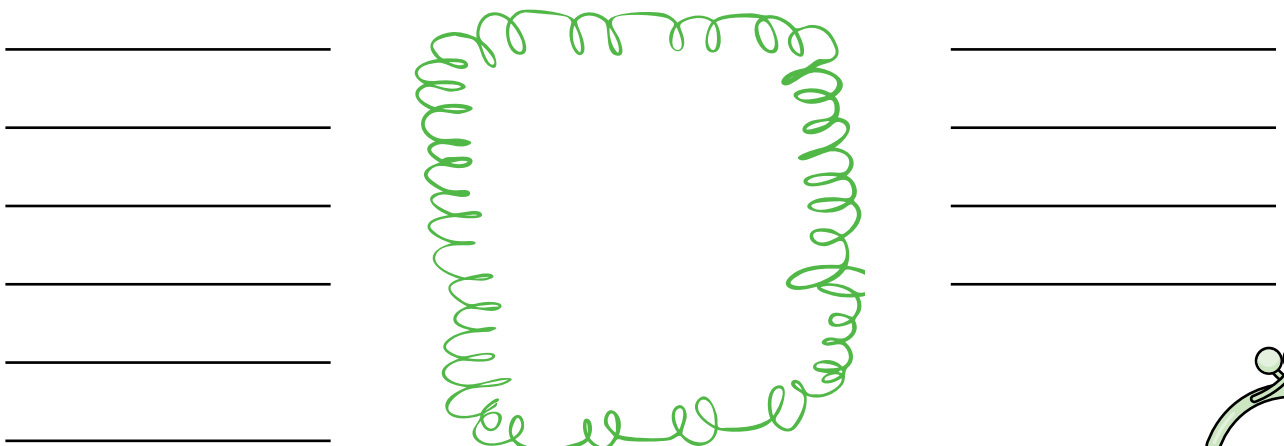
маленькі

криві

гострючі



4. Вигадай чудернацького звіра, намалюй його та підпиши частини його тіла, використавши слова із завдання 1.



Дієслова на "при-"

1. Прочитай слова. Які з них можуть бути й іменниками, і дієсловами? Постав на початку дієслів частинку "при-" і запиши утворені слова.

Летіла, ніс, мій, віз, йшли, піч, синій.

2. Обведи кольоровим олівцем "при-" та інші "небезпечні місця" в записаних словах.
3. Згадай та запиши інші дієслова, які починаються з "при-".

4. Виправ помилки в записничку Пишеняти.




Мама й тато пришли з виставки
та пренесли мені гостинчик.

А пан Перевертас прелитів з космосу
та привіс справжній метеорит!



Скільки монет маєш сьогодні?



Оригінальні зошити від авторів інтегрованих підручників



Я ДОСЛІДЖУЮ СВІТ

- ☀ Робочий зошит № 1
- ☀ Робочий зошит № 2
- ☀ Зошит з інформатики
- ☀ Зошит для діагностичних робіт

2
КЛАС

УКРАЇНСЬКА МОВА ТА ЧИТАННЯ

- ☀ Зошит з розвитку зв'язного мовлення
- ☀ Тренажер з правопису: зошит № 1 і зошит № 2



Замовляйте комплект робочих зошитів для 2-го класу:

☎ (067) 504 5022, (050) 761 7259

@ books@dvsvit.com.ua

ДІТЯЧИЙ
СВІТ
ІНТЕРНАЦІОНАЛ