


Алгоритм перевірки та редагування тексту




1. Уважно прочитай кожне слово. Чи всі літери написані?






2. Зверни увагу на складні для написання слова. Поміркуй, чи правильно вони написані. Перевір їхній правопис у текстах підручника, у словнику, в інтернеті, перепитай у дорослих.

3. Перевір, чи правильно перенесені слова з рядочка на рядочок.



4. Переконайся,
що наприкінці
кожного речення
стоїть потрібний
знак: крапка, знак
оклику чи знак
питання.






5. Перевір,
чи написані
з великої літери
перші слова
кожного речення.

6. Перевір, чи написані з великої літери власні назви.



7. Простеж,
чи не повторюється
якесь слово надто
часто. Поміркуй,
якими синонімами
його можна замінити.





8. Додай слова,
які допоможуть
краще уявити
те, що ти описуєш.



9. Пошукай і позбудься зайвих слів,
які розтягують розповідь і роблять
її нудною.

10. Простеж,
чи послідовна твоя
розповідь —
чи не "перестрибує"
з одного на інше.



11. Якщо виправлень забагато, то можеш переписати текст начисто.

