


Міни:

ЗВЕРТАЙ УВАГУ, ОБХОДЬ, ПОВІДОМЛЯЙ 101!

Міни, снаряди і боєприпаси, що не вибухнули, бувають різними та часто замаскованими під докільця, тому їх важко побачити та розпізнати серед кущів, трави, гілля. Важливо знати, який вони можуть мати вигляд.

ВОГ-17, ВОГ-25

ВОГ-17 ВИКОРИСТОВУЮТЬ ДЛЯ АВТОМАТИЧНИХ ГРАНАТОМЕТІВ, А ВОГ-25 — ДЛЯ СТРІЛЬБИ З ПІДСТВОЛЬНИХ ГРАНАТОМЕТІВ. ЧЕРЕЗ ВИСОКУ ЧУТЛИВІСТЬ ДЕТАНАТОРА ВОГ-17 І ВОГ-25 — ОДНІ З НАЙНЕБЕЗПЕЧНІШИХ ТИПІВ БОЄПРИПАСІВ. НЕ ПІДХОДЬ ДО НИХ!




ПОМЗ-2М

ПРОТИПІХОТНА ОСКОЛКОВА МІНА НАТЯЖНОЇ ДІЇ. УРАЖАЄ ОСКОЛКАМИ КОРПУСУ В МОМЕНТ, КОЛИ НОГА ЗАЧІПАЄ ДРОТЯНУ РОЗТЯЖКУ. НЕ ПІДХОДЬ ДО НЕЇ!

ТМ-62

ПРОТИТАНКОВА МІНА НАТИСКНОЇ ДІЇ. ВСТАНОВЛЮЄТЬСЯ ВСЕРЕДИНІ ҐРУНТУ АБО НА ЙОГО ПОВЕРХНІ, А ТАКОЖ У СНІГ, ПІД ВОДУ. МІНА ВИБУХАЄ, КОЛИ НА НЕЇ НАЇЗДЖАЄ ТАНК ЧИ АВТІВКА. НЕ НАБЛИЖАЙСЯ ДО ТАКИХ МІН!




МОН-50

ПРОТИПІХОТНА ОСКОЛКОВА МІНА, ЯКА ВСТАНОВЛЮЄТЬСЯ НА ҐРУНТ НА НІЖКИ АБО КРІПІТЬСЯ НА ДЕРЕВАХ, ПАРКАНАХ, ДВЕРЯХ ЧИ ПОВЕРХНЯХ. АКТИВУЄ МІНУ РОЗТЯЖКА, ЯКУ ЗАЧЕПИЛА ЛЮДИНА, АБО ОПЕРАТОР З ПУЛЬТА КЕРУВАННЯ. НЕ ПІДХОДЬ ДО НЕЇ!

ПФМ-1 («ПЕЛЮСТКА»)

ПРОТИПІХОТНА МІНА НАТИСКНОЇ ДІЇ, ЯКУ ШЕ НАЗИВАЮТЬ «ПЕЛЮСТКОЮ». ЇЇ КОРПУС РОБЛЯТЬ ІЗ ПОЛІЕТИЛЕНУ ЗЕЛЕНОГО АБО КОРИЧНЕВОГО КОЛЬОРУ. ВИБУХ ВІДБУВАЄТЬСЯ ТОДІ, КОЛИ ЛЮДИНА НАСТУПАЄ НА МІНУ. ЯКЩО БАЧИШ ТАКУ МІНУ, В ЖОДНОМУ РАЗІ НЕ НАБЛИЖАЙСЯ ДО НЕЇ!



ПМН-2

ПРОТИПІХОТНА МІНА НАТИСКНОЇ ДІЇ, ЯКА АКТИВУЄТЬСЯ ПІД ТИСКОМ ВАГИ. ВОНА НЕПОМІТНА У ТРАВІ, А ТАКОЖ МОЖЕ БУТИ СХОВАНА ПІД НЕВЕЛИКИМ ПРЕДМЕТОМ. ТОЖ НЕ ЗАХОДЬ ДО ЗЕЛЕНИХ НАСАДЖЕНЬ, ЛІСОСМУГ ЧИ ПОЛІВ, ПОРОСЛИХ ТРАВОЮ, ДЕ ВІДБУВАЛИСЯ БОЙОВІ ДІЇ!



ГРАНАТА ДО РПГ

ЯКЩО ВОНИ НЕ РОЗІРВАЛИСЯ, ЦІ ГРАНАТИ Є ДУЖЕ НЕБЕЗПЕЧНИМИ. ЧЕРЕЗ ТРИВАЛЕ ПЕРЕБУВАННЯ НА ВУЛИЦІ ВОНИ НАБУВАЮТЬ ТАКИХ ВЛАСТИВОСТЕЙ, ЩО НАВІТЬ НАЙМЕНШИЙ НЕОБЕРЕЖНИЙ РУХ МОЖЕ ПРИЗВЕСТИ ДО ВИБУХУ. У ЖОДНОМУ РАЗІ НЕ ПІДХОДЬ ДО НИХ!

СУББОЄПРИПАС ДО РСЗВ «СМЕРЧ» 9Н235



У ЙОГО ХВОСТОВІЙ ЧАСТИНІ ОДРАЗУ ВИДНО ШІСТЬ МЕТАЛЕВИХ ПЕЛЮСТОК. КОЖЕН БОЄПРИПАС МАЄ МЕХАНІЗМ САМОЗНИЩЕННЯ, ЯКИЙ СПРАЦЬОВУЄ ПРИБЛИЗНО ЧЕРЕЗ 2 ХВИЛИНИ ПІСЛЯ ВИКИДАННЯ З КОНТЕЙНЕРА СНАРЯДА. ПАМ'ЯТАЙ, ЩО ДО БОЄПРИПАСІВ, ЯКІ НЕ ВИБУХНУЛИ, ПІДХОДИТИ ЗАБОРОНЕНО!

ГРАНАТА Ф-1



ОСКОЛКОВА ГРАНАТА МОЖЕ БУТИ ВИКОРИСТАНА ЯК САМОРОБНИЙ ПІДРИВНИЙ ПРИСТРІЙ, КОЛИ КРІПІТЬСЯ НАТЯЖНИЙ ТРОСИК (РОЗТЯЖКА) ДО ЧЕКИ. КОЛИ ГРАНАТА ВИБУХАЄ, ВОНА ВРАЖАЄ НА ВІДСТАНІ 10 М НАВКОЛО СЕБЕ. НЕ НАБЛИЖАЙСЯ ДО ТАКИХ ГРАНАТ!

МІНОМЕТНИЙ СНАРЯД

НЕКЕРОВАНИЙ МІНОМЕТНИЙ СНАРЯД, ЯКИЙ НАЙЧАСТІШЕ ВИКОРИСТОВУЮТЬ У ВІЙНАХ. ПАМ'ЯТАЙ, ЩО ДО БОЄПРИПАСІВ, ЯКІ НЕ ВИБУХНУЛИ, ПІДХОДИТИ ЗАБОРОНЕНО!



ОЗМ-72

ПРОТИПІХОТНА ОСКОЛКОВА МІНА, МЕТАЛЕВИЙ КОРПУС ЯКОЇ ВСТАНОВЛЮЮТЬ У ҐРУНТ, ТРАВУ АБО СНІГ, ЗВІДКИ ВОНА ВИЛІТАЄ, ЯКЩО ЗАЧЕПИТИ РОЗТЯЖКУ, НА ВИСОТУ 90–110 СМ І РОЗРИВАЄТЬСЯ, ЗАВДЯЧИ НЕПОПРАВНИХ УРАЖЕНЬ. РОЗТЯЖКУ ВСТАНОВЛЮЮТЬ НА 15 М З ОДНОГО ТА ІНШОГО БОКІВ МІНИ. ТОБТО МІНА ЗДАТНА УРАЖАТИ ВСЕ НАВКОЛО СЕБЕ НА ВІДСТАНІ 30 М. НЕ ПІДХОДЬ ДО НЕЇ!



Як діяти, якщо я потрапив/потрапила на мінне поле?

Для того, щоб не опинитися посеред мінного поля, ти повинен/повинна бути уважним/уважною і звертати увагу на попереджувальні знаки, інші ознаки (покинуті будівлі, бойова техніка, укріплення), завжди вибирати правильні місця для прогулянок і повідомляти дорослим про те, куди йдеш.

ВАЖЛИВО: міни мають інший принцип дії на відміну від боєприпасів, які не вибухнули, і діяти потрібно відповідно. Якщо потрапив/потрапила на мінне поле, то рухатися не можна! Потрібно голосно кликати по допомогу чи зателефонувати ДСНС, якщо маєш телефон.




Зупинись і не рухайся!



Виклич рятувальників за номером 101!

Так, ти можеш користуватися мобільним телефоном, це єдиний спосіб порятунку!




Залишаючись на місці, чекай на рятувальників!

Тільки рятувальники знають, як вибратися з пастки! Запам'ятай, міни часто ховають під землею, травою, тому більшість із них ти можеш не бачити.



inforce.team
Приєднуйся до суперкоманди проти мін



ДСНС УКРАЇНИ